



Análise das notificações recebidas via Portal CIEVS

O Centro de Informações Estratégicas de Vigilância em Saúde de Pernambuco (CIEVS-PE) foi criado em 2007 a fim de responder às demandas do Regulamento Sanitário Internacional - RSI (2005) e compor a Rede CIEVS Nacional.

O centro tem o objetivo de detectar, avaliar, monitorar e coordenar a resposta às emergências em saúde pública, atuando nas doenças de notificação compulsória imediata (DNCI), surtos ou epidemias; agravos decorrentes de desastres ou acidentes de qualquer natureza e eventos de massa.

Com o propósito de atender a função de disseminação da informação, o CIEVS-PE destaca neste Informe as notificações recebidas, via Portal CIEVS-PE, no período de julho* a dezembro de 2024.

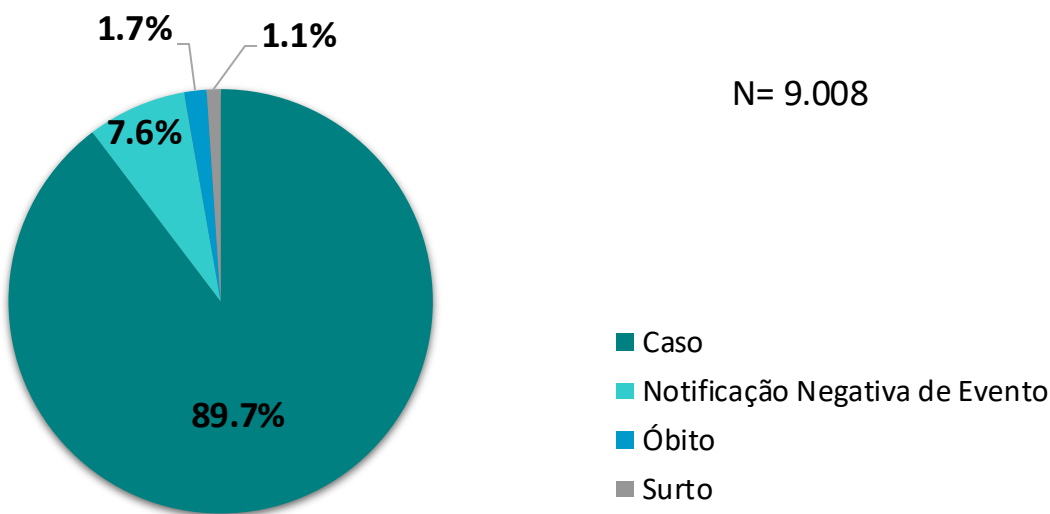
O Portal CIEVS-PE é uma ferramenta criada para promover a rápida comunicação de notificações de DNCI e eventos de interesse nacional e estadual.

As informações apresentadas neste informe são resultado de dados coletados nos formulários online disponíveis no Portal CIEVS-PE (<https://portalCIEVS.saude.pe.gov.br/>), no ícone “NOTIFIQUE AQUI”.

No período de julho* a dezembro de 2024, foram recebidas 9.008 notificações relacionadas a DNCI no Portal CIEVS-PE, sendo 8.078 (89,7%) de casos, 154 (1,7%) de óbitos, 95 (1,1%) de surtos, e 681 (7,6%) de notificação negativa de eventos, conforme distribuição apresentada abaixo na Figura 1.

ESPECIFICAÇÃO DO EVENTO

Figura 1. Distribuição das notificações recebidas no Portal CIEVS-PE, segundo especificação do evento. Pernambuco, julho* a dezembro, 2024.

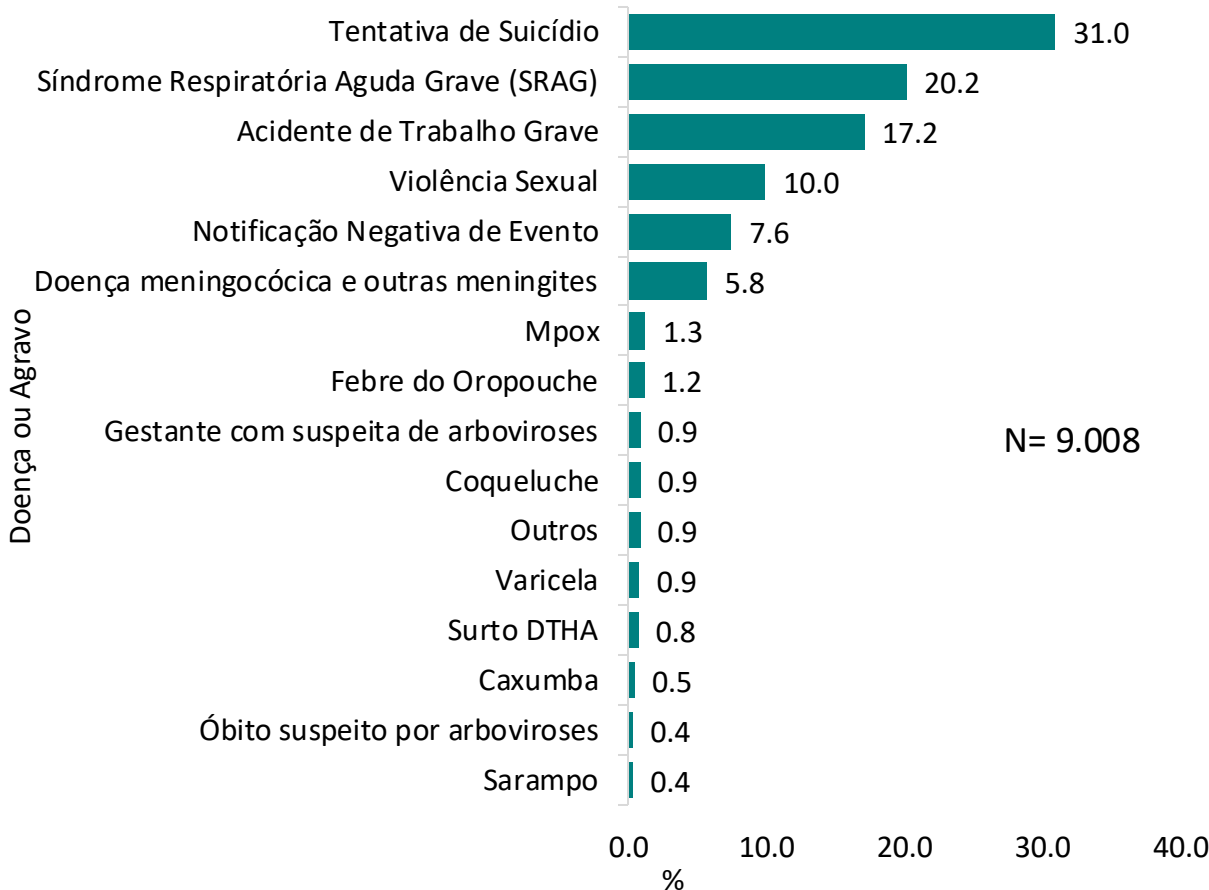


Dentre as notificações de DNCI recebidas, destacam-se as de Tentativa de Suicídio 2.794 (31,0%), seguidas das de Síndrome Respiratória Aguda Grave (SRAG) com 1.820 (20,2%) e Acidente de Trabalho Grave com 1.546 (17,2%) registros (Figura 2).

O CIEVS-PE recebe notificações de DNCI de diversas fontes notificadoras, sendo as principais, as Vigilâncias Epidemiológicas Hospitalares (VEH) responsáveis por 58,5% (5.273) dos registros, as Unidades de Pronto Atendimento (UPA) com 13,7% (1.236) e os Estabelecimentos de Saúde Pública com 11,2% (1.009) (Figura 3).

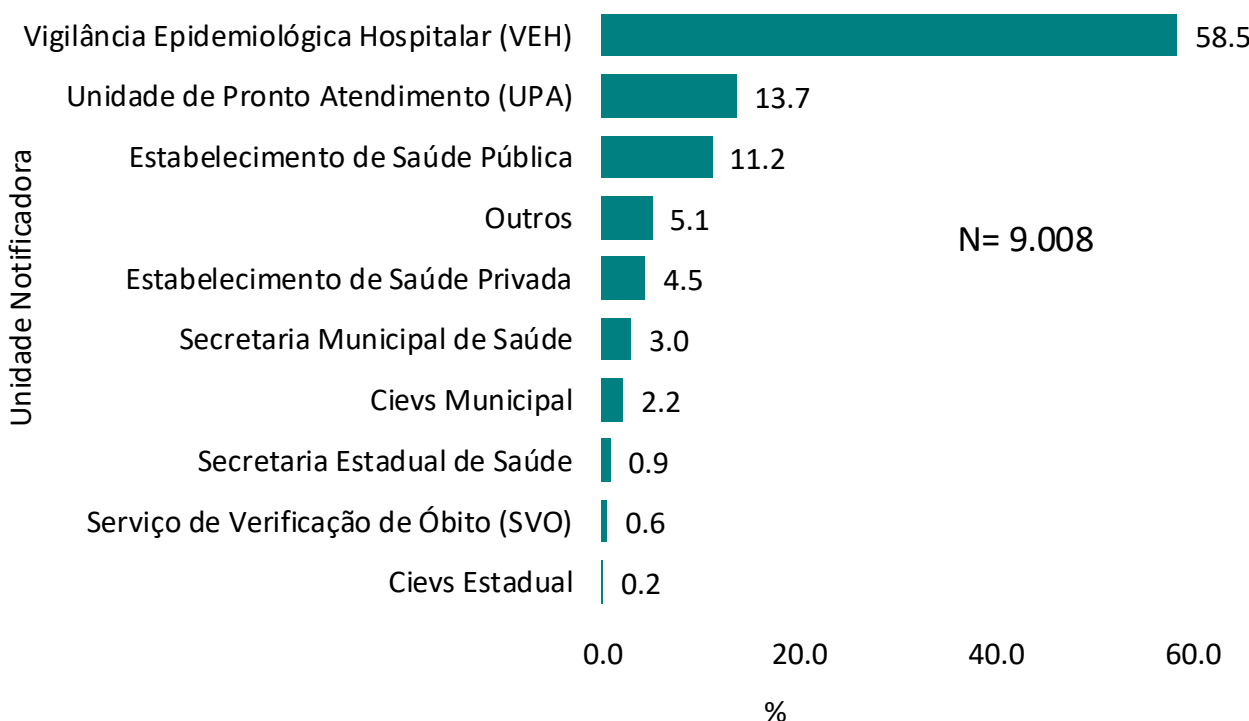
PRINCIPAIS EVENTOS NOTIFICADOS

Figura 2. Distribuição das notificações recebidas no Portal CIEVS-PE, segundo doença ou agravo. Pernambuco, julho* a dezembro, 2024.



FONTES NOTIFICADORAS

Figura 3. Distribuição das notificações recebidas no Portal CIEVS-PE, segundo fonte notificadora. Pernambuco, julho* a dezembro, 2024.





Secretaria
Executiva de
Vigilância em
Saúde e
Atenção
Primária



CENTRO DE INFORMAÇÕES ESTRATÉGICAS DE
VIGILÂNCIA EM SAÚDE DE PERNAMBUCO

Análise das notificações recebidas via Portal CIEVS

Dentre as principais unidades notificadoras das VEH, estão: o IMIP (8,9%), o Hospital Regional Agreste Dr. Waldemiro Ferreira (8,5%), seguido do Hospital da Restauração (8,0%) (Tabela 1).

VIGILÂNCIA EPIDEMIOLÓGICA HOSPITALAR NOTIFICADORA

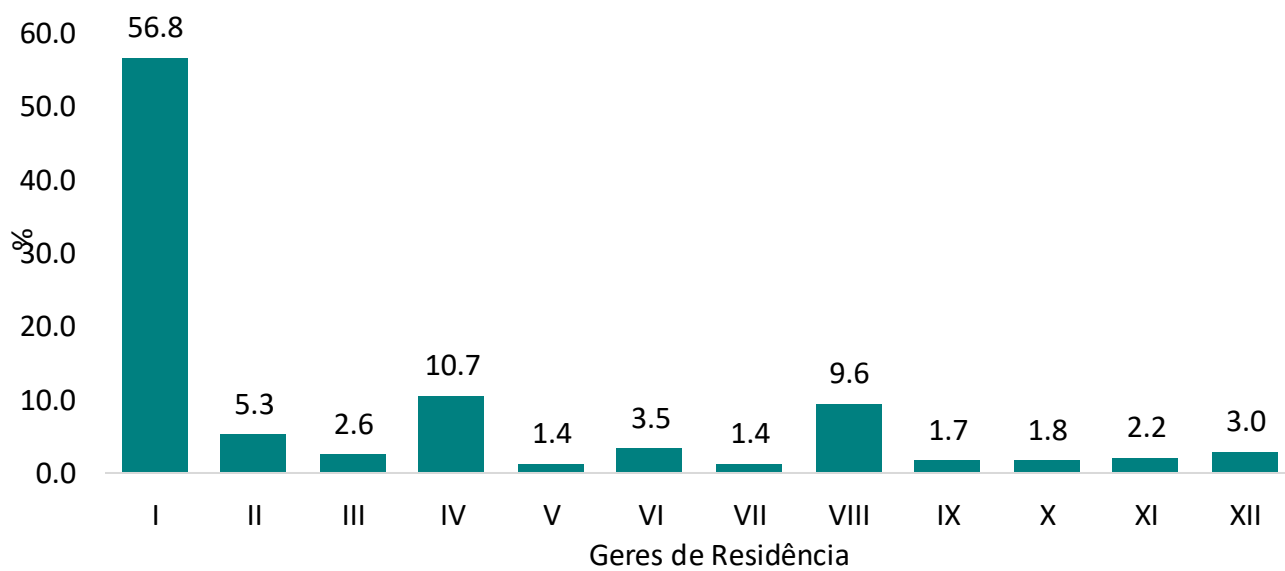
Tabela 1. Distribuição das notificações recebidas no Portal CIEVS-PE, segundo VEH notificadora. Pernambuco, julho* a dezembro, 2024.

VEH	N	%
Instituto de Medicina Integral Professor Fernando Figueira – IMIP	469	8,9
Hospital Regional Agreste Dr. Waldemiro Ferreira	447	8,5
Hospital da Restauração	423	8,0
Hospital João Murilo e Policlínica Vitória	399	7,6
Hospital Correia Picanço	370	7,0
Hospital Getúlio Vargas	349	6,6
Hospital Universitário Oswaldo Cruz - HUOC	328	6,2
Hospital de Ensino Dr. Washington Antônio de Barros - HU-UNIVASF	283	5,4
Hospital Barão de Lucena	266	5,0
Hospital Agamenon Magalhães	246	4,7
Hospital Regional Emília Câmara	194	3,7
Hospital Regional Rui de Barros Correia	150	2,8
Hospital Regional Limoeiro Jose Fernandes Salsa	141	2,7
Hospital Professor Agamenon Magalhães	132	2,5
Hospital Jesus Nazareno	108	2,0
Hospital Eduardo Campos	101	1,9
Hospital das Clínicas – HU-UFPE	99	1,9
Hospital Dom Malan	96	1,8
Hospital Regional Fernando Bezerra	95	1,8
Hospital Jaboatão dos Prazeres	93	1,8
Hospital Regional Inácio de Sá	87	1,6
Hospital Belarmino Correia	83	1,6
Hospital Mestre Vitalino	70	1,3
PROCAPE	66	1,3
Hospital dos Servidores do Estado	54	1,0
Centro Integrado de Saúde Amaury de Medeiros - CISAM	37	0,7
Hospital Geral de Areias	27	0,5
Hospital Miguel Arraes	19	0,4
Hospital Regional Dom Moura	15	0,3
Hospital Dom Hélder Câmara	11	0,2
Hospital Geral Otávio de Freitas	10	0,2
Hospital Pelópidas Silveira	3	0,1
Hospital Regional Palmares Dr. Sílvio Magalhães	2	0,0
Total	5.273	100,0

Com relação a Região de Saúde (Geres) de residência de casos e óbitos notificados, a I Gerês, onde a capital do estado está situada, concentrou o maior número de notificações, com 4.688 (56,8%) registros. As Gerês que apresentaram os menores números de notificações foram as V (112) e VII (117), ambas com 1,4% das notificações (Figura 4).

REGIONAL DE SAÚDE DE RESIDÊNCIA

Figura 4. Distribuição das notificações recebidas no Portal CIEVS-PE, segundo Região de Saúde (Geres) de residência. Pernambuco, julho* a dezembro, 2024. (N=8.245)

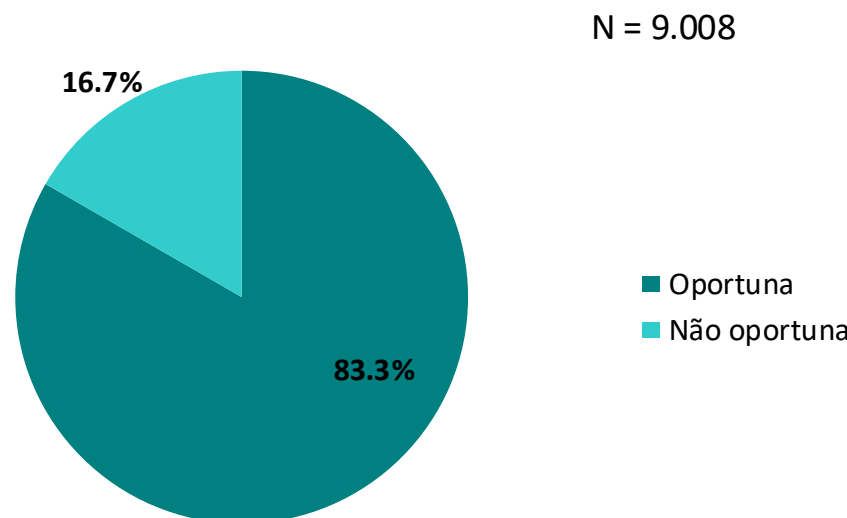


Nota: Das notificações recebidas, 12 apresentam informação de município/Geres de residência ignorada; 681 correspondem a notificação negativa de evento, e 70 a Surtos de Doenças de Transmissão Hídrica e Alimentar (DTHA), e portanto não apresentam informação de Gerês de residência.

De acordo com a Portaria SES/PE Nº 217 de 01 de abril de 2025, as notificações compulsórias imediatas devem ser realizadas em até 24 horas, a partir do conhecimento da ocorrência de doença, agravo ou evento de saúde pública. Dessa forma, foi analisada a oportunidade das notificações recebidas pelo CIEVS-PE, sendo considerados oportunos 7.506 (83,3%) registros (Figura 5).

OPORTUNIDADE DE NOTIFICAÇÃO

Figura 5. Distribuição das DNCI's notificadas no Portal CIEVS/PE, segundo oportunidade de notificação imediata. Pernambuco, julho* a dezembro, 2024.



No período analisado, destaca-se a semana epidemiológica (SE) 40 com maior número de notificações recebidas (420) (Figura 6).

Os formulários próprios do Portal CIEVS foram implantados a partir de 11/07/2024, motivo pelo qual não constam notificações na SE27; e constam poucas notificações na SE28, em comparação com a média das demais SE do semestre analisado.



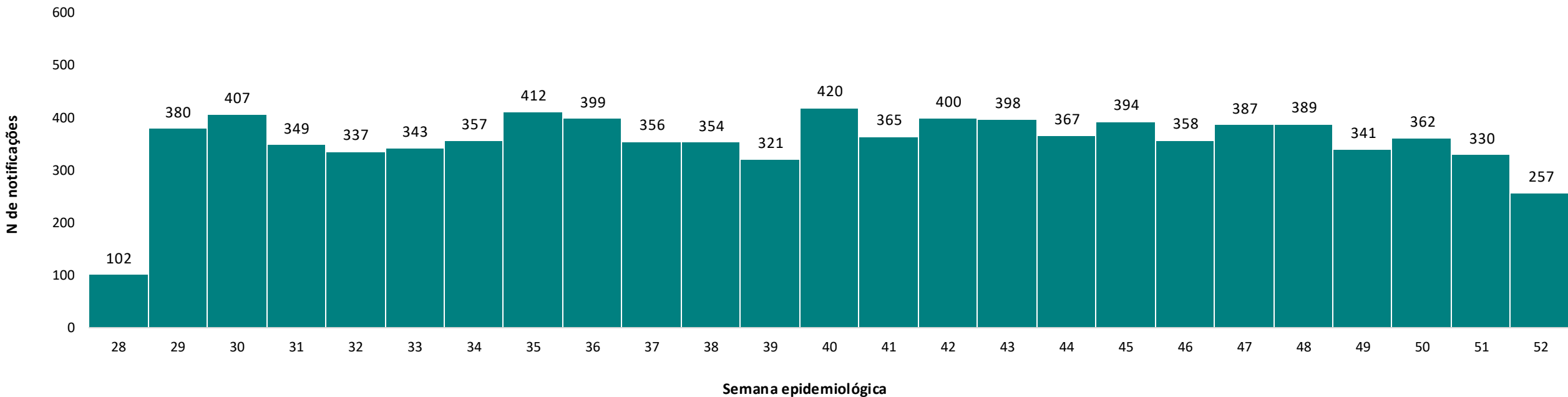
Secretaria
Executiva de
Vigilância em
Saúde e
Atenção
Primária



Análise das notificações recebidas via Portal CIEVS

SEMANA EPIDEMIOLÓGICA DE NOTIFICAÇÃO

Figura 6. Distribuição das DNCI's notificadas no Portal CIEVS/PE, segundo SE de notificação. Pernambuco, julho* a dezembro, 2024.



VIGILÂNCIA LABORATORIAL

Em relação à Vigilância Laboratorial, o CIEVS recebeu 3.315 notificações. O LACEN-PE foi o maior notificador com 3.247 (97,9%) registros, seguido de Laboratórios da Rede Privada com 67 (2,0%) notificações. Dentre as doenças e agravos notificados, destacam-se as Arboviroses com 994 (30,0%) notificações, a Tuberculose com 631 (19,0%), e as Meningites e Doenças Diarreicas Agudas com valores similares, de 414 (12,5%) e 412 (12,4%), respectivamente.

Tabela 2. Distribuição das notificações laboratoriais realizadas no Portal CIEVS/PE, segundo doença ou agravo de notificação. Pernambuco, julho* a dezembro, 2024.

Doença ou agravo	N	%
Arboviroses	994	30,0
Tuberculose	631	19,0
Meningites	414	12,5
Doença Diarreica Aguda	412	12,4
Sarampo	142	4,3
Monkeypox	101	3,0
Coqueluche	78	2,4
Rubéola	74	2,2
Doença de Chagas	66	2,0
HTLV	64	1,9
Leptospirose	52	1,6
Hepatites Virais	42	1,3
Sífilis	31	0,9
Varíola	29	0,9
Síndrome da Paralisia Flácida Aguda	20	0,6
Toxoplasmose	20	0,6
MERS-CoV ou SARS-CoV-2	19	0,6
Parvovírus	15	0,5
Esquistossomose	15	0,5
Malária	10	0,3
Febre maculosa ou febre do carrapato	8	0,2
HIV/AIDS	5	0,2
Varicela	3	0,1
Doença de Creutzfeldt-Jakob (DCJ)	2	0,1
Outros	68	2,1
Total	3315	100,0

EXPEDIENTE

Governadora

Raquel Teixeira Lyra Lucena

Vice-governadora

Priscila Krause Branco

Secretária de Saúde

Zilda do Rego Cavalcanti

Secretária Executiva de Vigilância em Saúde e Atenção Primária

Renan Carlos Freitas da Silva

Diretoria Geral de Informação e Vigilância Epidemiológica

José Lancart de Lima

Gerência do Núcleo de Vigilância e Resposta às Emergências de Saúde Pública

George Santiago Dimech

Coordenadora do CIEVS

Priscilla Muniz Torres

Responsável pela elaboração

Eveline D’Andrada Cruz

Revisão

Priscilla Muniz Torres

Equipe CIEVS

Eveline Cruz

Isabela Nájela

Yara Barreto